



WINNERS LAB.


BASEBALL / GOLF




ご来店ありがとうございます！

STEP 01 入店したら

- 1** 受付前に
電気/エアコンのスイッチがございます。
電気/エアコンをつけてください。
- 2** お着替えされる場合は、
更衣室をご利用ください。
- 3** お手洗いは、右手奥にございます。



! お手洗い手前に
段差がございますので、
お気を付けてください。



入口を背にして、
右手中央にございます。

STEP 02 シミュレーションゴルフのはじめかた



1 スクリーンに向かって右側にディスプレイがございます。そのディスプレイ右下の丸いボタンを押してください。

2 白い小さなリモコンの赤いボタンを押して、プロジェクターの電源を入れてください。



3 システムが立ち上がります。トップ画面中央に右打席と左打席のアイコンが表示されます。ご希望の打席を選択してください。



! カメラ機器等触らないようにお願いいたします。位置がずれると正常に作動しくなくなります。

※シミュレーションゴルフを利用時、スパイク着用可能です。

STEP 03 シミュレーションゴルフの終わりがた

- 1 画面左下のWindowsのマークをクリックしてください。
- 2 電源→シャットダウンを選択して電源を切ります。




- 3 白いリモコンの赤いボタンを押して、プロジェクターの電源を切ってください。



STEP 04 退店前に

- 1 リモコンは元の位置へ戻してください。
- 2 ボールの片づけをお願いいたします。当店のクラブ・その他、使用したものはすべて元の位置へ戻してください。
- 3 部屋の電気／エアコンの電源を切ってください。
- 4 お忘れ物をご確認をお願いいたします。



お願い

- 1 トレーニングエリア／受付／カーテンの中に入ったり、扉や棚をむやみに触ったりしないようお願いいたします。



トレーニングエリア



受付



カーテンの中



- 2 施設内の器具や備品等を破損・故障させたり、店外に持ち出したりしないようお願いいたします。

⚠ 破損・故障・盗難等が判明した場合は、全額負担していただきます。

**24時間
防犯カメラ
作動中**



- 3 施設ご利用時の怪我／トラブルについて、当店は一切責任を負いません。
(施設の不備・不具合による場合はその限りではありません。)

**安全・安心・快適にご利用していただくため、
ご協力をお願いいたします。**